



„LAURA 1“



Art.-Nr. 09.6076-050
Platzbedarf: ca. 4,95 x 4,50 m

Art.-Nr. 09.6020-050
Platzbedarf: ca. 4,90 x 4,50 m

„HANNA“



„BIEBERKOPF“

Art.-Nr. 09.6070-050
Platzbedarf: ca. 4,95 x 4,90 m





„MARIE“



Art.-Nr. 09.6180-050

Platzbedarf: ca. 5,40 x 4,90 m



„EMMA“



Art.-Nr. 09.6165-050

Platzbedarf: ca. 5,80 x 5,40 m



„ATHINA 2“



Art.-Nr. 09.6161-050
Platzbedarf: ca. 5,75 x 5,40 m

„LEONIE“



Art.-Nr. 09.6175-075
Aluminium, blank
Platzbedarf: ca. 7,15 x 5,30 m

„ATHENE“



Art.-Nr. 02.1025-100
Aluminium, blank
Platzbedarf: ca. 7,65 x 4,60 m

„NEELE“



Art.-Nr. 09.6805-050
Platzbedarf: ca. 7,10 x 5,80 m



„ZUGSPITZE“



Art.-Nr. 09.6850-050
Platzbedarf: ca. 6,60 x 5,40 m



„LAXBERG“



Art.-Nr. 09.6600-050
Platzbedarf: ca. 6,10 x 5,00 m



„MIRJA“



Art.-Nr. 09.6620-050
Platzbedarf: ca. 7,95 x 5,75 m

„MIDAS“




Art.-Nr. 09.6625-050

Platzbedarf: ca. 7,85 x 7,15 m



2023 spiel- und turmkombinationen

„DOROS“



Art.-Nr. 02.1095-150
Aluminium, blank
Platzbedarf: ca. 8,95 x 4,10 m

„HERAKLES“



Art.-Nr. 02.1070-150
Aluminium, blank
Platzbedarf: ca. 7,60 x 4,10 m

„RHOIKOS 2“



Art.-Nr. 02.1721-125
Aluminium, blank
Platzbedarf: ca. 6,00 x 5,55 m



„HESTIA 1“



Art.-Nr. 02.1055-150
Aluminium, blank
Platzbedarf: 7,25 x 5,00 m

„HESTIA 4“



Art.-Nr. 02.1058-150
Aluminium, blank
Platzbedarf: ca. 7,50 x 4,60 m

„JAPETUS 3“



Art.-Nr. 02.1142-150
Aluminium, pulverbeschichtet
Platzbedarf: ca. 8,30 x 5,90 m

„ANDES“



Art.-Nr. 02.1150-150
Aluminium, pulverbeschichtet
Platzbedarf: ca. 6,50 x 5,10 m

2023 spiel- und turmkombinationen



„JUPITER 11“



Art.-Nr. 02.1911-400

Aluminium, blank mit Wellenrutsche, verzinkt
Platzbedarf: ca. 11,10 x 4,00 m

„JUPITER 12“



Art.-Nr. 02.1912-200

Aluminium, blank
Platzbedarf: 8,10 x 4,50 m

„JUPITER 2“



Art.-Nr. 02.1902-125

Platzbedarf: ca. 6,50 x 4,60 m

„MARIAN“




Art.-Nr. 02.1030-200
Aluminium, blank
Platzbedarf: ca. 10,50 x 6,15 m



„POLLUX“



Art.-Nr. 02.1085-150
Aluminium, blank
Platzbedarf: ca. 8,40 x 5,20 m



2023 spiel- und turmkombinationen

„URSUS“



Art.-Nr. 02.1170-150
Aluminium, blank
Platzbedarf: ca. 9,45 x 8,00 m



„ZETHOS“



Art.-Nr. 02.1175-150
Aluminium, blank
Platzbedarf: ca. 7,55 x 5,00 m

„GENIUS“

Art.-Nr. 02.1610-150

Aluminium, blank

Platzbedarf: 9,10 x 6,70 m



2023 spiel- und turmkombinationen

„XENIOS 7“



Art.-Nr. 02.1449-150

Aluminium, blank

Platzbedarf: ca. 8,90 x 6,10 m



„XENIOS 7“



Art.-Nr. 02.1449-200

Aluminium, pulverbeschichtet

Platzbedarf: ca. 9,95 x 6,85 m

„LINDOS“



Art.-Nr. 02.1155-150
Aluminium, blank
Platzbedarf: ca. 9,45 x 5,15 m

2023 spiel- und turmkombinationen

„GIGAS“



Art.-Nr. 02.1125-150
Aluminium, pulverbeschichtet
Platzbedarf: ca. 10,70 x 7,80 m



„OLES“



Art.-Nr. 02.2170-125
Aluminium, blank
Platzbedarf: ca. 7,70 x 7,30 m

2023 spiel- und turmkombinationen




„JUNOS 5“



„BALDUR“



Art.-Nr. 02.2500-150
Aluminium, pulverbeschichtet
Platzbedarf: ca. 11,00 x 8,20 m



2023 spiel- und turmkombinationen

„MATUTA“



Art.-Nr. 02.2310-150
Aluminium, blank
Platzbedarf: ca. 10,55 x 9,45 m

„CADISA“



Art.-Nr. 02.2875-175
Aluminium, blank
Platzbedarf: ca. 10,80 x 6,90 m

2023 spiel- und turmkombinationen

„DAIDALOS“



Art.-Nr. 02.2060-150
Aluminium, blank
Platzbedarf: ca. 9,50 x 9,00 m

„JUNOS“



2023 spiel- und turmkombinationen

„MAKARIOS 4“



Art.-Nr. 02.2103-150
Aluminium, blank
Platzbedarf: ca. 9,90 x 9,50 m

„SOLIOS“



Art.-Nr. 02.2260-200
Aluminium, blank
Platzbedarf: ca. 8,50 x 6,30 m

Art.-Nr. 02.2180-150
Aluminium, pulverbeschichtet
Platzbedarf: ca. 10,60 x 10,40 m




„STRATOS“



2023 spiel- und turmkombinationen

„NETE“



Art.-Nr. 02.2230-150
Aluminium, blank
Platzbedarf: ca. 7,30 x 5,00 m



„CIRCE 2“



Art.-Nr. 02.2256-150
Aluminium, blank
Platzbedarf: ca. 11,25 x 5,35 m

2023 spiel- und turmkombinationen

„BRUTUS“



Art.-Nr. 02.2540-150
Aluminium, blank
Platzbedarf: ca. 8,40 x 7,40 m



„HEMEROS 2“



Art.-Nr. 02.2266-200
Aluminium, blank
Platzbedarf: ca. 10,00 x 9,10 m

2023 spiel- und turmkombinationen

„LEHRTUS“



Art.-Nr. 02.2500-200
Aluminium, blank
Platzbedarf: ca. 11,00 x 5,30 m

„HEINZ-ULRICH“




Art.-Nr. 02.2280-175
Aluminium, blank
Platzbedarf: ca. 9,70 x 8,60 m

2023 spiel- und turmkombinationen

„TERRA“



Art.-Nr. 02.2560-150
Aluminium, blank
Platzbedarf: ca. 8,85 x 8,35 m



„PERSEIS 6“



Art.-Nr. 02.2435-100
Aluminium, pulverbeschichtet
Platzbedarf: ca. 8,40 x 7,50 m

2023 spiel- und turmkombinationen

„JUSTINAS 2“



Art.-Nr. 02.2601-150

Aluminium, pulverbeschichtet
Platzbedarf: ca. 9,10 x 7,25 m



„LETHE“



2023 spiel- und turmkombinationen

„ATHAMAS“



Art.-Nr. 02.2580-200

Aluminium, blank

Platzbedarf: ca. 11,60 x 10,90 m



„GUNNARSON 6“



Art.-Nr. 02.2674-200

Aluminium, blank

Platzbedarf: ca. 19,00 x 7,35 m



2023 spiel- und turmkombinationen

„HEMERA“



Art.-Nr. 02.2700-150
Aluminium, blank
Platzbedarf: ca. 14,70 x 8,40 m



„LEUANA 3“



Art.-Nr. 02.2842-150

Aluminium, pulverbeschichtet
Platzbedarf: ca. 9,30 x 7,70 m



2023 spiel- und turmkombinationen

„OPOLDO“



Art.-Nr. 02.2155-200
Aluminium, pulverbeschichtet
Platzbedarf: ca. 12,50 x 8,85 m

„GALENE“



Art.-Nr. 02.2150-150
Aluminium, blank
Platzbedarf: ca. 9,90 x 8,30 m

2023 spiel- und turmkombinationen

„GERAS“



„MICHAEL“



Art.-Nr. 03.1625-150

„Douglasie“, inkl. Metallfüße
Platzbedarf: ca. 8,80 x 6,70 m



2023 spiel- und turmkombinationen



„ENNO“



Art.-Nr. 03.2890-150
„Douglasie“, inkl. Metallfüße
Platzbedarf: ca. 11,70 x 7,50 m

„KOLYA“



Art.-Nr. 03.2880-150
 „Douglasie“, inkl. Metallfüße
 Platzbedarf: ca. 10,10 x 9,00 m



„TOBIAS 3“



Art.-Nr. 03.1263-200
 „Douglasie“, inkl. Metallfüße
 Platzbedarf: ca. 9,50 x 7,80 m



2023 spiel- und turmkombinationen



„MIKE 2“



Art.-Nr. 03.2622-200
„Douglasie“, inkl. Metallfüße
Platzbedarf: ca. 10,70 x 9,40 m

„PABLO“



Art.-Nr. 03.2425-150
„Douglasie“, inkl. Metallfüße
Platzbedarf: ca. 9,40 x 9,10 m



2023 spiel- und turmkombinationen

„MAXIMILIAN 3“



Art.-Nr. 03.2812-200

„Douglasie“, inkl. Metallfüße

Platzbedarf: ca. 12,70 x 12,70 m



„LEOPOLD“



Art.-Nr. 03.2155-200
„Douglasie“, inkl. Metallfüße
Platzbedarf: ca. 12,30 x 8,30 m



Art.-Nr. 04.1320-020

Aluminium, pulverbeschichtet
Platzbedarf: ca. 7,00 x 3,25 m



„Aluminium-Wippe“ 2-sitzig

„Holzwippe“ 4-sitzig



Art.-Nr. 04.1000-040
Platzbedarf: ca. 3,60 x 7,50 m

„Holz-stehwippe“



Art.-Nr. 04.1510-000
„Douglasie“ mit Metallgestell
Platzbedarf: ca. 7,50 x 3,60 m

„kleinkinder-gurtschaukel“



Art.-Nr. 04.3125-180
 Höhe: 1,80 m, pulverbeschichtet
 Platzbedarf: 6,20 x 2,00 m



Art.-Nr. 04.3122-180
 Ausführung mit
 Kleinkindersitz



„Holz-schaukel“ 2-sitzig



Art.-Nr. 04.2202-221
 Höhe: 2,21 m,
 „Douglasie“, inkl. Metallfüße
 Platzbedarf: ca. 7,70 x 4,00 m

„Metallschaukel“ 1-sitzig

Art.-Nr. 04.3100-221
pulverbeschichtet, Höhe: 2,21 m
Platzbedarf: ca. 7,60 x 2,10 m



„Aluminiumschaukel“ 2-sitzig

Art.-Nr. 04.4251-221
pulverbeschichtet, Höhe: 2,21 m
Platzbedarf: ca. 7,60 x 3,25 m



Art.-Nr. 04.3250-221

pulverbeschichtet, Höhe: 2,21 m
Platzbedarf: ca. 7,60 x 3,25 m

„Metallschaukel“ 2-sitzig

„Metall-Hängematte“

Art.-Nr. 04.5200-000

verzinkt

Platzbedarf: ca. 6,30 x 3,30 m



„Holz-Tampenschwinger“



Art.-Nr. 04.2950-221
Höhe: 2,21 m,
„Robinie“, inkl. Metallfüße
Platzbedarf: ca. 6,70 x 5,20 m

„Tampenschaukel-Kombination“



Art.-Nr. 04.2760-250
mit verzinktem Metallkopfbalken,
Ø 133 mm, Höhe: 2,50 m,
„Douglasie“, inkl. Metallfüße
Platzbedarf: ca. 8,20 x 6,60 m

„Metall-Kleinkinder- vogelnestschaukel“



Art.-Nr. 04.3790-140
Platzbedarf: ca. 6,30 x 2,50

„Kleinkinder- vogelnestschaukel“



Art.-Nr. 04.2690-140
Höhe: 1,35 m, „Robinie“
Platzbedarf: ca. 6,30 x 2,50 m

„Aluminium-EUK-schaukel“



Art.-Nr. 04.4470-250
pulverbeschichtet, Höhe: 2,50 m
Platzbedarf: ca. 9,25 x 2,30 m





„Vogelnest-schaukel“





„Aluminium-Vogelnestschaukel“

Art.-Nr. 04.4720-221

Höhe: 2,21 m

Platzbedarf: ca. 7,70 x 2,90 m



„Metall-vogelnest-schaukelkombination“

Art.-Nr. 04.3722-221

pulverbeschichtet, Höhe: 2,21 m

Platzbedarf: ca. 7,70 x 7,70 m

„Laufrolle“



Art.-Nr. 04.6300-000
pulverbeschichtet
Platzbedarf: ca. 4,00 x 3,60 m

„kleines stehkarussell“



Art.-Nr. 04.6000-000
pulverbeschichtet, Ø 1,00 m
Platzbedarf: ca. Ø 5,00 m

„sitzbankkarussell“



Art.-Nr. 04.6070-000
verzinkt, Ø 1,80 m
Platzbedarf: ca. Ø 5,80 m



„streetballständer“



Art.-Nr. 05.3041-000
mit Flanschplatte
zum Aufschrauben, verzinkt

„Bolzplatztor“



Art.-Nr. 05.5410-000
verzinkt
Größe: 3,00 x 2,00 m

„sprunggerät CIRCUS“



Art.-Nr. 05.9060-000
Größe: Ø 130/190 mm

„Bouncer XLarge“



Art.-Nr. 05.9205-000
Größe: 2,86 x 1,90 m



Art.-Nr. 05.1020-020
mit Metallkopfbalken,
pulverbeschichtet

„Metall-Doppelseilbahn“



„Holz-seilbahnaufgang“



Art.-Nr. 05.1210-095
Aluminium, blank

„Robinie“



Art.-Nr. 05.1020-020
mit Metallkopfbalken,
verzinkt



Art.-Nr. 05.1170-025
pulverbeschichtet,
Länge 25,00 m



„PE-Seilbahnaufgang“

Art.-Nr. 05.1210-095
Aluminium, blank

„Metall-seilbahn“



Art.-Nr. 05.1120-025
verzinkt, Länge 25,00 m





„KOBOLD 1“ mit Treppe

Art.-Nr. 06.1630-095
inkl. Metallfüße
Platzbedarf: ca. 5,30 x 4,50 m



„STRANDHAUS“ mit Terrasse



Art.-Nr. 06.1750-025
Aluminium, pulverbeschichtet
Platzbedarf: ca. 6,90 x 5,00 m



„SCHNEEWITTCHEN“



Art.-Nr. 06.1397-010
Platzbedarf: ca. 4,50 x 4,20 m

„KLETTERHAUS“



Art.-Nr. 06.1700-150
Platzbedarf: ca. 5,75 x 4,25 m



„WICHELHÜTTE“



Art.-Nr. 06.1741-010
Aluminium, pulverbeschichtet
Platzbedarf: ca. 4,90 x 4,50 m

„ISA“



Art.-Nr. 06.1365-000
Aluminium, blank
Platzbedarf: ca. 4,45 x 4,05 m



„WICHELHÜTTE“ mit Vorpodest



Art.-Nr. 06.1742-050
Aluminium, pulverbeschichtet
Platzbedarf: ca. 4,90 x 4,50 m

„Spielschiff JOLLE“



Art.-Nr. 06.5100-000
verzinkt
Platzbedarf: ca. 6,40 x 5,00 m

„Spielschiff MÖWE“



Art.-Nr. 06.5210-000
auf 4 Federn
Platzbedarf: ca. 5,60 x 4,00 m

„Kleines Piratenschiff“



Art.-Nr. 06.5015-100
inkl. Metallfüße
Platzbedarf: ca. 6,35 x 4,15 m



„Bunter sandspielturm“

Art.-Nr. 06.3820-090
inkl. Metallfüße
Platzbedarf: ca. 5,60 x 5,10 m



„V2A-sandbagger“



Art.-Nr. 06.4000-000
Platzbedarf: ca. Ø 5,65 m

„PE-sitzgruppe“



Art.-Nr. 06.8780-000
Größe: 1,50 x 1,20 m



„BAUSTELLE“ mit 2 Podestebenen



Art.-Nr. 06.3500-075
Platzbedarf: ca. 6,50 x 6,00 m

„Kleine sandbaustelle“



Art.-Nr. 06.3621-100
Aluminium, blank
Platzbedarf: ca. 4,00 x 4,00 m



„TRITON“



Art.-Nr. 06.6610-000
Recycling-Wassermatschanlage
Platzbedarf: ca. 5,90 x 4,80 m



„NEPTHUN“



Art.-Nr. 06.6600-000

Platzbedarf: ca. 7,70 x 6,90 m

„SILENOS“



Art.-Nr. 06.6647-000

Platzbedarf: ca. 10,60 x 7,50 m

„Recycling-sandkasten“



Art.-Nr. 06.7600-200
verschliessbar
Platzbedarf: ca. 2,80 x 2,00 m



Art.-Nr. 06.8362-120
4-tlg., Größe: 1,20 x 0,34 m

„Recycling-Mini-sitzbänke“

„Picknicksitzgruppe 200“



Art.-Nr. 06.8842-200
verzinkt
Größe: 2,00 x 1,75 m

„Schutzhütte“



Art.-Nr. 06.9230-300
inkl. Metallfüße, Eckmass: 2,30
m Platzbedarf: ca. 5,50 x 5,15 m

„Überdachte PSG-Gross“



Art.-Nr. 06.8765-012
Größe: ca. 3,20 x 2,35 x 2,50 m

„Kettenelement-sandkasten“



Art.-Nr. 06.7730-800
aus Gummigranulat
Größe: ca. 8,00 x 3,50 m

„Holz-MULTI-Kletteranlage, groß“



Art.-Nr. 07.3410-250
inkl. Metallfüße
Platzbedarf: ca. 8,20 x 6,50 m

„Metall-KWK-NETZ“



Art.-Nr. 07.4059-220
verzinkt
Platzbedarf: ca. 5,40 x 5,40 m

„Metall-Kletterwandkombination“



Art.-Nr. 07.4061-220
verzinkt
Platzbedarf: ca. 6,80 x 5,40 m

„Holz-Klettersechseck SPINNENNETZ“



Art.-Nr. 07.3610-220

inkl. Metallfüße

Platzbedarf: ca. 6,85 x 6,80 m



„Klettersechseck mit SPINNENNETZ“



Art.-Nr. 07.4612-220

verzinkt

Platzbedarf: ca. 7,00 x 6,30 m



„NETZBRÜCKE“



Art.-Nr. 07.9548-300
pulverbeschichtet
Platzbedarf: ca. 6,10 x 4,70 m

„CALISTHENICS-Trimmsportanlage 1“



Art.-Nr. 07.4500-250
pulverbeschichtet
Platzbedarf: ca. 9,70 x 6,20 m



„Metall-stufenreck“

Art.-Nr.07.5220-170
 Höhen: 1,10 / 1,40 / 1,70 m,
 pulverbeschichtet
 Platzbedarf: ca. 7,16 x 3,30 m

Art.-Nr. 07.4010-220
 pulverbeschichtet
 Platzbedarf: ca. 7,60 x 3,95 m



„Metall-klettersprossenwand-Kombi“

„Metall-gurtsleg“



Art.-Nr. 07.6230-800
 verzinkt
 Platzbedarf: ca. 11,00 x 4,90 m

„Holz-MULTI-Kletteranlage, klein“



Art.-Nr. 07.3430-220
inkl. Metallfüße
Platzbedarf: ca. 6,45 x 5,55 m

„V2A-Hangelleiter“
mit Holzgestell



Art.-Nr. 07.3205-300
inkl. Metallfüße
Platzbedarf: ca. x 6,35 4,10 m

„Balancier-spinnennetz-Kombiantion“



Art.-Nr. 07.3066-200
inkl. Metallfüße
Platzbedarf: ca. 9,20 x 5,65 m

„HÜPFBAND“



Art.-Nr. 07.6231-300

inkl. Metallfüße

Platzbedarf: ca. 6,00 x 3,95 m

„NETZINSEL“



Art.-Nr. 07.6259-000

Platzbedarf: ca. 6,35 x 5,50 m

„PENDELSITZPARCOUR“



Art.-Nr. 07.6310-400

inkl. Metallfüße

Platzbedarf: ca. 7,00 x 3,50 m



„STANGENWALD“



Art.-Nr. 07.9232-300
pulverbeschichtet
Platzbedarf: ca. 6,60 x 3,60 m

„LAUFBRÜCKE“



Art.-Nr. 07.9205-200
pulverbeschichtet
Platzbedarf: ca. 5,60 x 3,60 m

„KLETTERNETZWAND“



Art.-Nr.07.9221-200
pulverbeschichtet
Platzbedarf: ca. 5,60 x 3,60 m

„TURNRINGE“



Art.-Nr. 07.9225-300
pulverbeschichtet
Platzbedarf: ca. 6,60 x 3,60 m



„SLACKLINE“

Art.-Nr. 07.6537-300
pulverbeschichtet
Platzbedarf: ca. 7,10 x 3,60 m



„ZICK ZACK 1“

Art.-Nr. 07.9000-000
pulverbeschichtet
Platzbedarf: ca. 10,00 x 8,20 m



„Aufsilegs-, sitz- & Hüpfoller“

Art.-Nr. 07.9291-040
pulverbeschichtet

„BAMBI“



Art.-Nr. 09.1055-000
Platzbedarf: ca. 4,00 x 3,30 m

„ENTE“



Art.-Nr. 09.1085-000
Platzbedarf: ca. 3,90 x 3,40 m

„EISBÄR“



Art.-Nr. 09.1005-000
Platzbedarf: ca. 4,00 x 3,30 m

„MOTORRAD“



Art.-Nr. 09.1030-000
Platzbedarf: ca. 4,00 x 3,50 m

„FEDERKREUZ“



Art.-Nr. 09.1075-000
Platzbedarf: ca. 4,00 x 4,00 m

„FUSSBALL“



Art.-Nr. 09.1065-000
Platzbedarf: ca. 3,70 x 3,50 m

„Federwippe KUH“ mehrsitzig

Art.-Nr. 09.1217-000

Platzbedarf: ca. 6,30 x 4,00 m



„Federwippe HUND“

Art.-Nr. 09.1220-000

Platzbedarf: ca. 5,30 x 4,30 m



„Federwippe BAMBI“ 2-sitzig

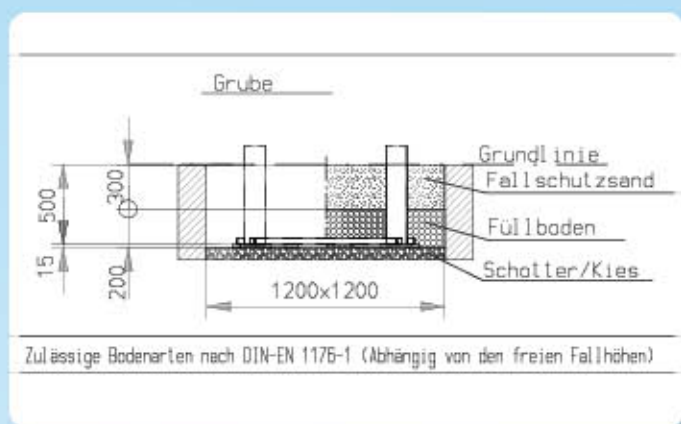
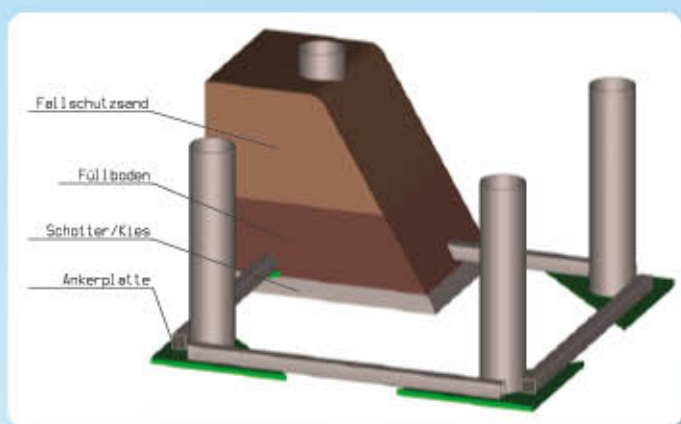
Art.-Nr. 09.1210-000

Platzbedarf: ca. 6,40 x 3,30 m




Spielgeräte zum EINGRABEN:

- Kostengünstige, zeitsparende und schnelle Montage!
- OHNE Betonarbeiten!
- nach Einbau sofort bespielbar!
- nur für speziell ausgewählte Geräte = bitte Fundamentplan beachten!



Einbauanleitung:

- Montagegrube gemäß beiliegendem Einbauplan ausheben
- Untergrund planieren und verdichten
- Spielgerät hineinstellen, montieren und ausrichten
- Grube mit Erde oder dgl. wieder schichtweise verfüllen und verdichten
- Aufprallfläche gemäß Zeichnung herstellen und Freiräumen



Stand: 03.2023. Gültigkeit bis zur nächsten Ausgabe. Technische Änderungen und Irrtümer vorbehalten!

Bei Rückfragen geben wir Ihnen gerne entsprechende Informationen oder beraten Sie persönlich vor Ort.

Junior Spielplatzgeräte GmbH • Feldstr. 53 • D-33129 Delbrück • Tel.: 0 52 94 / 98 60 - 0 • Fax 0 52 94 / 98 60 99

info@spielplatzgeraete-junior.de • www.spielplatzgeraete-junior.de

Andere Typen, Abmessungen und Montage auf Anfrage. Alle Preise ab Werk in EURO zzgl. der gesetzl. Mwst.